

保管用

施工説明付

# 取扱説明書

照明器具 ペンダントライト (配線ダクト取付)

品番 **BIG PEAR P-012 (W・B) -T**



**お客様へ**

このたびは、製品をお買い上げいただき、まことにありがとうございました。  
ご使用前に、取扱説明書をよくお読みのうえ、正しく安全にお使いください。  
施工には電気工事士の資格が必要です。必ず販売店・工事店にご依頼ください。  
本説明書は大切に保管してください。

**工事店様へ**

施工前に安全上のご注意と施工説明をよくお読みのうえ、正しく施工してください。  
施工後は、この説明書をお客様に必ずお渡しください。

## 安全上のご注意

**必ずお守りください**

● 誤った使い方をした時に生じる危害や損害の程度を区分して説明しています。



**警告**

「死亡や重傷を負うおそれがある内容」です。



**注意**

「障害を負うか物的損害が発生するおそれがある内容です。」

● お守りいただく内容を説明しています。



**禁止**

してはいけない内容です。



**分解禁止**

してはいけない内容です。



**厳守**

実行しなければならないようです。

### 警告

#### ■取付面

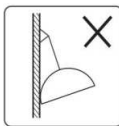
この器具は配線ダクト水平天井吊りさげ専用です。  
次のような場所には取り付けしないでください。




禁止

・壁面


・傾斜した場所等



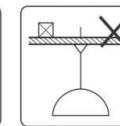
壁面



傾斜天井



不安定な場所



補強のない天井

#### ■配線ダクト

100V用配線ダクトをご使用ください。  
次のような配線ダクトには取り付けない。



禁止

・がたつきや破損の見られるもの

\*配線ダクトの設置・交換には電気工事の  
資格が必要です。  
販売店・工事店にご依頼ください。

#### ■調光器との併用はできません。

■ 調光機能の付いたスイッチに使用しない



必ず守る

この器具は一般のON/OFFスイッチ専用器具です。  
調光機能の取り付けいた壁スイッチの場合は  
一般の入切用スイッチに交換が必要です。  
調光機能の取り付けいた壁スイッチのままご使用されると  
火災のおそれがあります。

#### ■その他

- 器具に無理な力を加えない。
- 布や紙などの可燃物で覆わない。



禁止

・器具破損の原因となります。  
・火災・感電・落下の原因となります。

## 警告

### ■その他

- 湿気の多い場所や屋外では使用しないでください。
- ぬれた手で器具や配線ダクトをさわらない。



水濡れ禁止

この器具は非防水です。  
・器具破損の原因となります。  
・火災・感電の原因となります。



必ず守る

- 交流100ボルトで使用する。  
・過電圧を加えると加熱し、火災・感電の恐れがあります。

- 異常を感じた場合、速やかに電源を切る。  
・異常状態がおさまったことを確認し、販売店にご相談ください。

- 器具を改造したり、部品を交換しない。



分解禁止

・火災・感電・落下等の原因となります。

## 注意

- 照明器具には寿命があります。  
設置して8年～10年経つと、外観に異常がなくても内部の劣化は進行していきます。  
点検・交換してください。  
\*点検せずに長い間使い続けると まれに火災、感電、落下などに至る場合があります。



必ず守る

- 1年に1回は「安全チェックシート」に基づき自主点検してください。

- お手入れの際は、電源を切る。  
・通電状態で行うと感電の原因となることがあります。


- 温度の高くなるものを器具の下に置かない。  
周囲温度-5°～35°以外で使用しないでください。  
・火災の原因になります。

## 各部のなまえ

本体（セード）      ワイヤ      電源コード



反射板



電源プラグ      フィラティ      配線ダクトレール

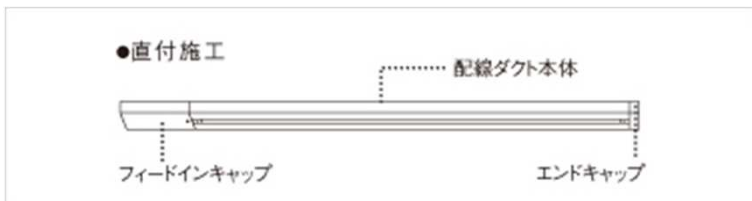


灯具



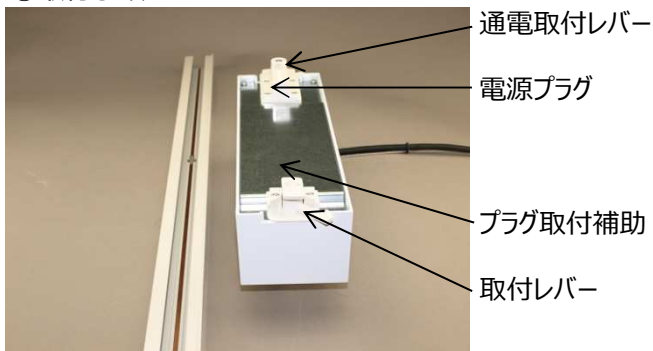
# 器具を取り付ける

① 取付前の注意事項について  
配線ダクトレールが天井面にしっかり付いていることをご確認下さい。



**警告**  
取付が不十分なところでは火災・感電・落下の原因となります。

②取付手順



電源プラグとプラグ取付補助が  
左記写真のようにダクトレールの溝と水平に  
なっている事を確認してください。



この方向で装着します。  
(拡大図)

③取付 (レバーは左右に動かして取付・取外します。)  
プラグ取付補助側



電源プラグを片方の手でしっかり押さえながら  
もう片方の手で電源プラグとプラグ取付補助部を  
配線ダクトレールの中にはめ込み 最後まで  
しっかり補助側の取付レバーをセットしてください。

電源プラグ側



電源プラグ側も片手で抑えながら  
レバーをスライドさせ最後までしっかり  
通電取付レバーをセットしてください。

## ご使用上に関するお知らせ

故障や異常ではありません

### 器具自体の留意点

- ・LEDにはばらつきがあるため、同一品番でも商品ごとに発光色、明るさが異なることがあります。
- ・LED光源は 通常のランプ のようにお客様自身でお取替えは出来ません。
- ・LEDが点灯しない場合は、電源を切り 販売店、工事店にご相談ください。

### 周囲の影響

- ・器具の近くでは、ラジオやテレビ等の音響、映像機器に雑音が入る事があります。
- ・器具のきわめて近くでは、リモコン機器の動作がしにくくなる事があります。

## お手入れについて

電源を切って、灯具が冷めてから行ってください。

- ・明るく安全にご使用いただくために 定期的（6ヶ月に一回程度）に清掃してください。
- ・金属塗装部分は柔らかい布で軽く拭いてください。  
汚れがひどい場合は、石けん水に浸した布をよく絞ってふき取り 乾いたやわらかい布で仕上げてください。

\*注意 器具を水につけたり、シンナーやベンジンなどの揮発性のものでふいたり、殺虫剤を掛けたりしないでください。  
破損、変色の原因となります。

## 仕様

屋内専用器具・天井取付専用（配線ダクト吊下式）

品番	<b>BIG PEAR SERIES P-012 (W・B) -T</b>
定格電圧	交流100V
周波数	50/60Hz 共用
消費電力	37.3W
入力電流	0.9A

## 保障とアフターサービス

■お買い上げの際ご記入されると便利です。

販売店名	<b>MOTION</b>
電話番号	03-3499-2513
お買い上げ日	年 月 日

販売店
-----

**有限会社モーション**  
〒150-0002  
東京都渋谷区渋谷1-7-5-1001  
TEL: 03-3499-2513  
FAX: 03-5778-3972

**保証期間：お買い上げ日から本体1年 ただしLEDは3年**

\*保障の例外 24時間連続使用など1日20時間の長時間使用の場合は 保証期間は半分となります。

製造元
-----

**補修用性能部品の保有期間は6年**

\*当社はこの照明器具の補修用西濃部品を製造打ち切り後6年間保有しています。

テクニカルライト株式会社  
〒577-0006  
大阪府東大阪市楠根1-4-2  
TEL: 06-6746-2030  
FAX: 06-6746-2032

- 保証期間中は 保障の規定に従って無償で修理いたします。
- 保証期間終了後は、診断のうえ修理できる場合は、ご要望により修理いたします。  
その際・技術料（診断・修理・調整・点検などの費用）部品代（部品及び補助材料代）・出張費（技術者を派遣する費用）が掛かる場合がございますので まずは販売店にご相談ください。

## ワイヤーの長さ調整



MOT  
ION

OMNI SERIES  
BIG PEAR SERIES



① キャップのねじをゆるめます。



② キャップを押すと解除されワイヤーの長さを調整できます。



③ ワイヤーの長さが決まりましたら  
キャップのねじを締め込んで完了です。